



Referencia de pedido

NBB2-8GM40-E2-V3

Características

- 2 mm enrasado
- Rango de conmutación elevado
- Rango de temperatura ampliado
-40 ... +85 °C

Accesorios

BF 8

Brida de fijación, 8 mm

V3-GM

Conector hembra para cables, M8, 3 polos, confeccionable

V3-WM

Conector hembra para cables, M8, 3 polos, confeccionable

V3-WM-2M-PUR

Conector hembra M8 de 3 polos, cable PUR

EXG-08

Soporte de montaje rápido con tope fijo

Datos técnicos

Datos generales

Función de conmutación	Normalmente abierto (NA)
Tipo de salida	PNP
Distancia de conmutación de medición s_n	2 mm
Instalación	enrasado
Polaridad de salida	CC
Distancia de conmutación asegurada s_a	0 ... 1,62 mm
Elementos de manejo	Acero estructural, p. ej. 1.0037, S235JR (anteriormente St37-2) 8 mm x 8 mm x 1 mm
Factor de reducción r_{Al}	0,4
Factor de reducción r_{Cu}	0,3
Factor de reducción $r_{1,4301}$	0,75
Factor de reducción r_{Ms}	0,45
Tipo de salida	3-hilos

Datos característicos

Tensión de trabajo	U_B	5 ... 30 V
Frecuencia de conmutación	f	0 ... 6000 Hz
Histéresis	H	típ. 5%
Protección contra la inversión de polaridad		protegido
Protección contra cortocircuito		sincronizado
Caída de tensión	U_d	$\leq 1,5$ V
Corriente de trabajo	I_L	0 ... 100 mA
Corriente residual	I_r	0 ... 0,2 mA
Corriente en vacío	I_0	≤ 10 mA
Retardo a la disponibilidad	t_v	≤ 100 ms
Indicación del estado de conmutación		LED anular, amar.

Datos característicos de seguridad funcional

MTTF _d	960 a
Duración de servicio (T_M)	20 a
Factor de cobertura de diagnóstico (DC)	0 %

Condiciones ambientales

Temperatura ambiente	-40 ... 85 °C (-40 ... 185 °F)
Temperatura de almacenaje	-40 ... 85 °C (-40 ... 185 °F)

Datos mecánicos

Tipo de conexión	Conector macho M8 x 1 , 3 polos
Material de la carcasa	latón, niquelado
Superficie frontal	LCP
Grado de protección	IP67

Información general

Volumen de suministro	Se incluyen 2 tuercas hexagonales
-----------------------	-----------------------------------

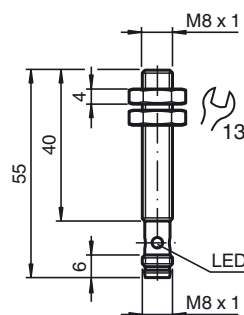
Conformidad con Normas y Directivas

Conformidad con la normativa	
Estándares	EN 60947-5-2:2007 EN 60947-5-2/A1:2012 IEC 60947-5-2:2007 IEC 60947-5-2 AMD 1:2012

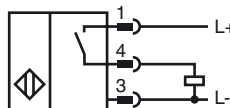
Autorizaciones y Certificados

Autorización UL	cULus Listed, General Purpose, Class 2 Power Source
Autorización CCC	Los productos cuya tensión de trabajo máx. ≤ 36 V no llevan el marcado CCC, ya que no requieren aprobación.

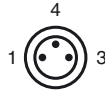
Dimensiones



Conexión



Pinout



Color del conductor según EN 60947-5-2

1		BN
3		BU
4		BK